

[cambia](#)**Collettivo selezionato:**

anno di indagine: 2019  
 anni dalla laurea: 1  
 tipo di corso: laurea di primo livello  
 Ateneo: Torino  
 Facoltà/Dipartimento/Scuola: Scienze della  
 sanità pubblica e pediatriche (Dip.)  
 gruppo disciplinare: medico  
 classe di laurea: professioni sanitarie della  
 riabilitazione (L/SNT2, SNT/2)  
 corso di laurea: educazione professionale  
 (L/SNT2)  
 condizione occupazionale alla laurea: tutte  
 iscrizioni a una laurea di secondo livello: tutti

Per una migliore lettura dei dati si consultino le [note metodologiche](#)

Salvo diversa indicazione, si autorizza la riproduzione a fini non commerciali e con citazione della fonte

1. Popolazione analizzata	Collettivo selezionato
<b>Numero di laureati</b>	<b>91</b>
<b>Numero di intervistati</b>	<b>75</b>
<b>Tasso di risposta</b>	<b>82,4</b>
<b>Genere (%)</b>	
Uomini	7,7
Donne	92,3
<b>Età alla laurea (medie, in anni)</b>	<b>25,0</b>
<b>Voto di laurea (medie, in 110-mi)</b>	<b>108,8</b>
<b>Durata degli studi (medie, in anni)</b>	<b>4,1</b>
<b>Indice di ritardo</b>	<b>0,24</b>









2a. Formazione di secondo livello	Collettivo selezionato
<b>Iscrizione, dopo la laurea di primo livello, ad un altro corso di laurea (%)</b>	
Si sono iscritti ad un corso di laurea di secondo livello	20,0
Sono attualmente iscritti	20,0
Si sono iscritti ad un corso di laurea di primo livello	1,3
Sono attualmente iscritti	-
Mai iscritti ad un corso di laurea di primo o secondo livello	78,7
<b>Motivi della non iscrizione ad un altro corso di laurea (%)</b>	
Motivi lavorativi	45,8
Mancanza di un corso nell'area disciplinare di interesse	13,6
Motivi economici	5,1
Non interessati perché intenzionati a frequentare altra formazione post-laurea	5,1
Non interessati per altri motivi	22,0
Motivi personali	8,5
Altro motivo	-
<b>Motivi dell'iscrizione ad un corso di laurea di secondo livello (%)</b>	
Per migliorare la propria formazione culturale	40,0
Per migliorare le possibilità di trovare lavoro	26,7
Perché è necessaria per trovare lavoro	6,7
Perché hanno cercato lavoro ma non l'hanno trovato	-
Per migliorare le condizioni dell'attuale lavoro	26,7
<b>Natura della laurea di secondo livello rispetto alla laurea di primo livello (%)</b>	
Rappresenta il proseguimento 'naturale'	33,3
Rientra nel medesimo settore disciplinare pur non rappresentando il proseguimento 'naturale'	46,7
Rientra in un settore disciplinare diverso	20,0
<b>Stesso ateneo di conseguimento della laurea di primo livello (%)</b>	<b>93,3</b>
<b>Soddisfazione per gli studi di secondo livello intrapresi (medie, scala 1-10)</b>	<b>8,3</b>

2b. Formazione post-laurea	Collettivo selezionato
<b>Hanno partecipato ad almeno un'attività di formazione post-laurea (%)</b>	<b>21,3</b>
<b>Attività di formazione post-laurea: conclusa/in corso (% per attività)</b>	
Collaborazione volontaria	6,7
Tirocinio/praticantato	1,3
Scuola di specializzazione	1,3
Master universitario di primo livello	2,7
Altro tipo di master	4,0
Stage in azienda	4,0
Corso di formazione professionale	4,0
Attività sostenuta da borsa di studio	2,7

3. Condizione occupazionale	Collettivo selezionato
<b>Condizione occupazionale e formativa (%)</b>	
Lavorano e non sono iscritti ad una laurea di secondo livello	73,3
Lavorano e sono iscritti ad una laurea di secondo livello	9,3
Non lavorano e sono iscritti ad una laurea di secondo livello	10,7
Non lavorano, non sono iscritti ad una laurea di secondo livello e non cercano	2,7
Non lavorano, non sono iscritti ad una laurea di secondo livello ma cercano	4,0
<b>Condizione occupazionale (%)</b>	
Lavorano	82,7
Non lavorano e non cercano	12,0
Non lavorano ma cercano	5,3
<b>Quota che non lavora, non cerca ma è impegnata in un corso universitario/praticantato (%)</b>	<b>10,7</b>
<b>Quota che lavora, per genere (%)</b>	
Uomini	85,7
Donne	82,4
<b>Esperienze di lavoro post-laurea (%)</b>	
Non lavorano ma hanno lavorato dopo la laurea	10,7
Non hanno mai lavorato dopo la laurea	6,7
<b>Tasso di occupazione (def. Istat - Forze di lavoro)</b>	<b>84,0</b>
<b>Tasso di disoccupazione (def. Istat - Forze di lavoro)</b>	<b>4,5</b>


4. Ingresso nel mercato del lavoro	Collettivo selezionato
<b>Numero di occupati</b>	<b>62</b>
<b>Occupati: condizione occupazionale alla laurea (%)</b>	
Proseguono il lavoro iniziato prima della laurea	37,1
Non proseguono il lavoro iniziato prima della laurea	29,0
Hanno iniziato a lavorare dopo la laurea	33,9
<b>Occupati: tempi di ingresso nel mercato del lavoro (medie, in mesi)</b>	
Tempo dalla laurea all'inizio della ricerca del primo lavoro	0,8
Tempo dall'inizio della ricerca al reperimento del primo lavoro	1,5
Tempo dalla laurea al reperimento del primo lavoro	2,3


5. Caratteristiche dell'attuale lavoro	Collettivo selezionato
<b>Professione svolta (%)</b>	
Imprenditori, legislatori e alta dirigenza	-
Professioni intellettuali, scientifiche e di elevata specializzazione	1,6
Professioni tecniche	96,8
Professioni esecutive nel lavoro d'ufficio	-
Altre professioni	1,6
<b>Tipologia dell'attività lavorativa (%)</b>	
Autonomo	-
Tempo indeterminato	30,6
Contratti formativi	1,6
Non standard	64,5
Assegno di ricerca	-
Parasubordinato	1,6
Altro autonomo	1,6
Senza contratto	-
<b>Diffusione del part-time (%)</b>	<b>51,6</b>
<b>Numero di ore settimanali di lavoro (medie)</b>	<b>32,2</b>

6. Caratteristiche dell'azienda	Collettivo selezionato
<b>Settore di attività (%)</b>	
Pubblico	4,8
Privato	24,2
Non profit	71,0
<b>Ramo di attività economica (%)</b>	
<b>Agricoltura</b>	-
Metalmeccanica e meccanica di precisione	-
Edilizia 	-
Chimica/Energia 	-
Altra industria manifatturiera 	-
<b>Totale industria</b>	-
Commercio 	-
Credito, assicurazioni	-
Trasporti, pubblicità, comunicazioni 	-
Consulenze varie 	-
Informatica	-
Altri servizi alle imprese	-
Pubblica amministrazione, forze armate	-
Istruzione e ricerca 	4,8
Sanità	8,1
Altri servizi 	87,1
<b>Totale servizi</b>	<b>100,0</b>
<b>Area geografica di lavoro (%)</b>	
Nord-Ovest	100,0
Nord-Est	-
Centro	-
Sud	-
Isole	-
Estero	-

7. Retribuzione	Collettivo selezionato
<b>Retribuzione mensile netta (medie, in euro) </b>	
Uomini	1.084
Donne	1.034
<b>Totale</b>	<b>1.039</b>

8. Utilizzo e richiesta della laurea nell'attuale lavoro	Collettivo selezionato
<b>Laureati che proseguono il lavoro iniziato prima della laurea: hanno notato un miglioramento nel proprio lavoro dovuto alla laurea (%)</b>	<b>87,0</b>
<b>Laureati che proseguono il lavoro iniziato prima della laurea e che hanno notato un miglioramento nel lavoro: tipo di miglioramento (%)</b>	
Dal punto di vista economico	20,0
Nella posizione lavorativa	60,0
Nelle mansioni svolte	-
Nelle competenze professionali	20,0
Sotto altri punti di vista	-
<b>Utilizzo delle competenze acquisite con la laurea (%)</b>	
In misura elevata	83,9
In misura ridotta	16,1
Per niente	-
<b>Adeguatezza della formazione professionale acquisita all'università (%)</b>	
Molto adeguata	82,3
Poco adeguata	17,7
Per niente adeguata	-
<b>Richiesta della laurea per l'attività lavorativa (%)</b>	
Richiesta per legge	87,1
Non richiesta ma necessaria	8,1
Non richiesta ma utile	4,8
Non richiesta né utile	-

<b>9. Efficacia della laurea e soddisfazione per l'attuale lavoro</b>	<b>Collettivo selezionato</b>
<b>Efficacia della laurea nel lavoro svolto (%)</b> 	
Molto efficace/Efficace	98,4
Abbastanza efficace	1,6
Poco/Per nulla efficace	-
<b>Soddisfazione per il lavoro svolto (medie, scala 1-10)</b>	<b>7,9</b>
<b>Occupati che cercano lavoro (%)</b>	<b>16,1</b>

<b>10. Ricerca del lavoro</b>	<b>Collettivo selezionato</b>
<b>Numero di non occupati che cercano lavoro</b>	<b>4</b>
<b>Non occupati che cercano: ultima iniziativa per cercare lavoro (%)</b>	
Ultimi 15 giorni	75,0
15-30 giorni fa	-
1-6 mesi fa	25,0
Oltre 6 mesi fa	-
<b>Numero di non occupati che non cercano lavoro</b>	<b>9</b>
<b>Non occupati che non cercano: motivo della non ricerca (%)</b>	
Studio	66,7
In attesa di chiamata dal datore di lavoro 	22,2
Motivi personali	11,1
Mancanza di opportunità lavorative	-
Altro motivo	-

---

Condizione Occupazionale dei laureati  
 Aprile 2020 - Consorzio Interuniversitario AlmaLaurea  
 Salvo diversa indicazione, si autorizza la riproduzione a fini non commerciali e con citazione della fonte